



ТЕРРИТОРИАЛЬНЫЙ ОРГАН
ФЕДЕРАЛЬНОЙ СЛУЖБЫ
ГОСУДАРСТВЕННОЙ СТАТИСТИКИ
ПО НОВОСИБИРСКОЙ ОБЛАСТИ

Заработная плата в Новосибирской области



в декабре 2022 года



ТЕРРИТОРИАЛЬНЫЙ ОРГАН
ФЕДЕРАЛЬНОЙ СЛУЖБЫ
ГОСУДАРСТВЕННОЙ СТАТИСТИКИ
ПО НОВОСИБИРСКОЙ ОБЛАСТИ

Заработная плата

в Новосибирской области

в декабре 2022 года

01 ЗАРАБОТНАЯ ПЛАТА РАБОТНИКОВ
ОРГАНИЗАЦИЙ

02 ПРОСРОЧЕННАЯ ЗАДОЛЖЕННОСТЬ
ПО ЗАРАБОТНОЙ ПЛАТЕ
на 1 февраля 2023 года

СРЕДНЕМЕСЯЧНАЯ НОМИНАЛЬНАЯ НАЧИСЛЕННАЯ ЗАРАБОТНАЯ ПЛАТА РАБОТНИКОВ ОРГАНИЗАЦИЙ

в декабре 2022 года, рублей

68 372 рубля

среднемесячная номинальная начисленная заработная плата работников организаций в декабре 2022 года

52 059 рублей

среднемесячная номинальная начисленная заработная плата работников организаций в 2022 году

104,9%

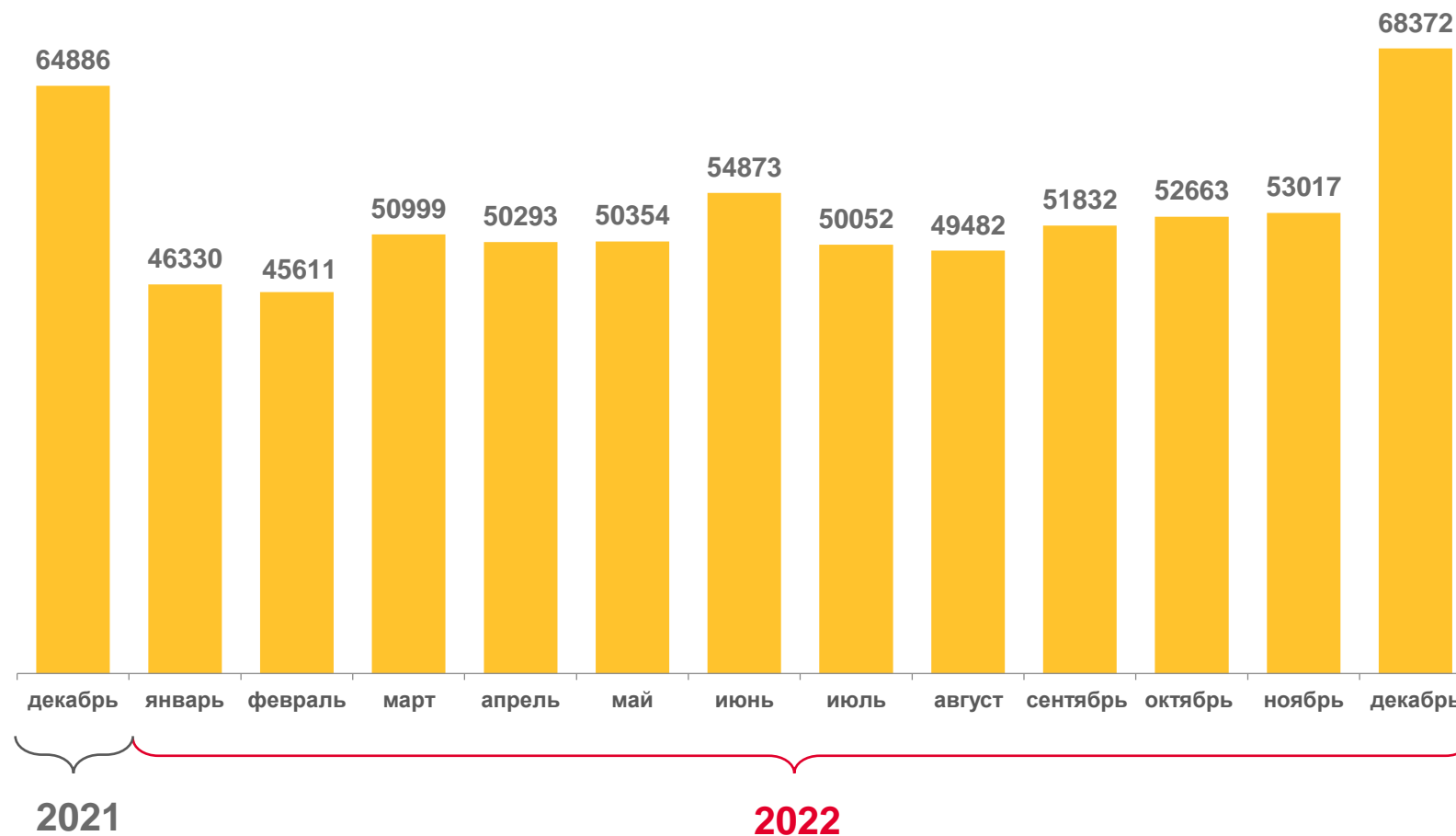
темп роста среднемесячной номинальной начисленной заработной платы работников организаций к декабрю 2021 года

128,9%

темп роста среднемесячной номинальной начисленной заработной платы работников организаций к ноябрю 2022 года

111,1%

темп роста среднемесячной номинальной начисленной заработной платы работников организаций к 2021 году





ИЗМЕНЕНИЕ СРЕДНЕМЕСЯЧНОЙ НОМИНАЛЬНОЙ И РЕАЛЬНОЙ НАЧИСЛЕННОЙ ЗАРАБОТНОЙ ПЛАТЫ РАБОТНИКОВ ОРГАНИЗАЦИЙ

в декабре 2022 года

104,9%

темп роста среднемесячной номинальной начисленной заработной платы работников организаций к декабрю 2021 года

111,1%

темп роста среднемесячной номинальной начисленной заработной платы работников организаций к 2021 году

95,0%

реальная начисленная заработная плата работников организаций к декабрю 2021 года

97,6%

реальная начисленная заработная плата работников организаций к 2021 году

В % к соответствующему месяцу предыдущего года



- среднемесячная номинальная начисленная заработная плата работников организаций
- реальная начисленная заработная плата работников организаций





СРЕДНЕМЕСЯЧНАЯ НОМИНАЛЬНАЯ НАЧИСЛЕННАЯ ЗАРАБОТНАЯ ПЛАТА РАБОТНИКОВ ОРГАНИЗАЦИЙ

в декабре 2022 года, рублей

Всего по Новосибирской области

68 372

По видам экономической деятельности

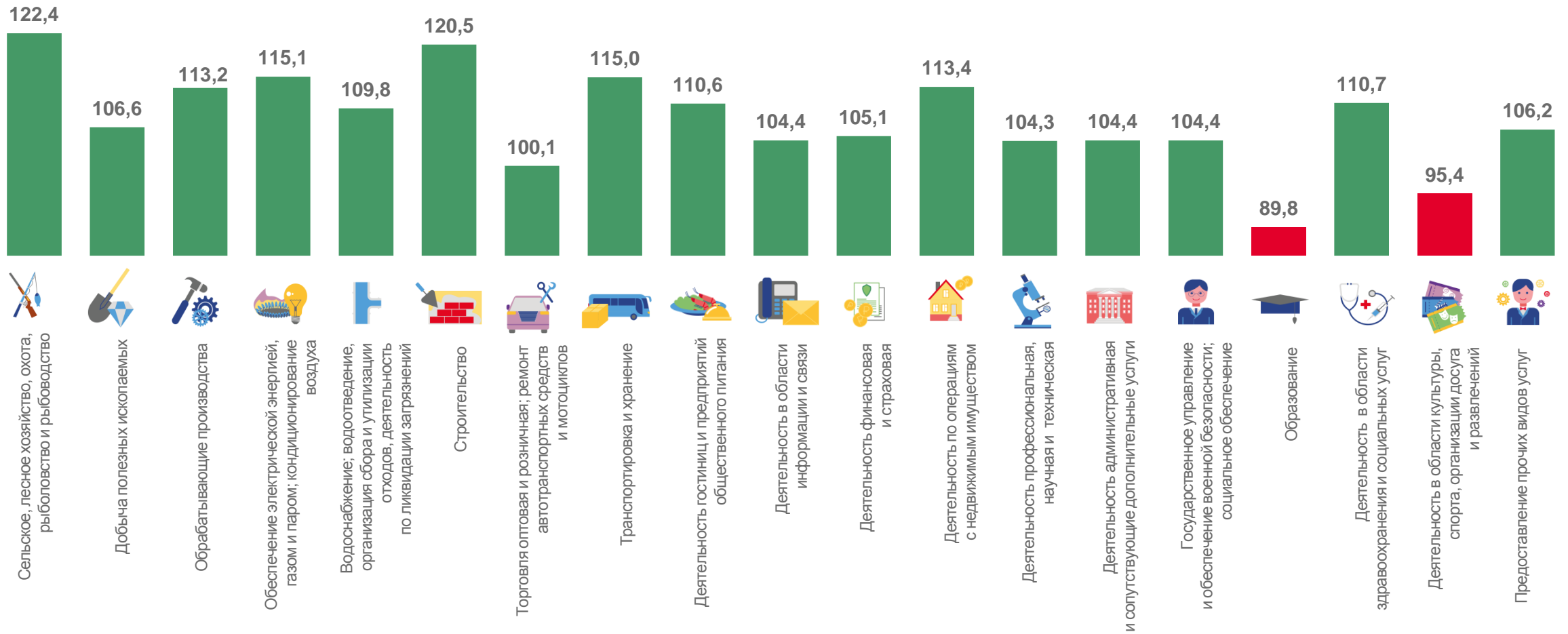




ИЗМЕНЕНИЕ СРЕДНЕМЕСЯЧНОЙ НОМИНАЛЬНОЙ НАЧИСЛЕННОЙ ЗАРАБОТНОЙ ПЛАТЫ РАБОТНИКОВ ОРГАНИЗАЦИЙ

в декабре 2022 года

По видам экономической деятельности, в % к декабрю 2021 года

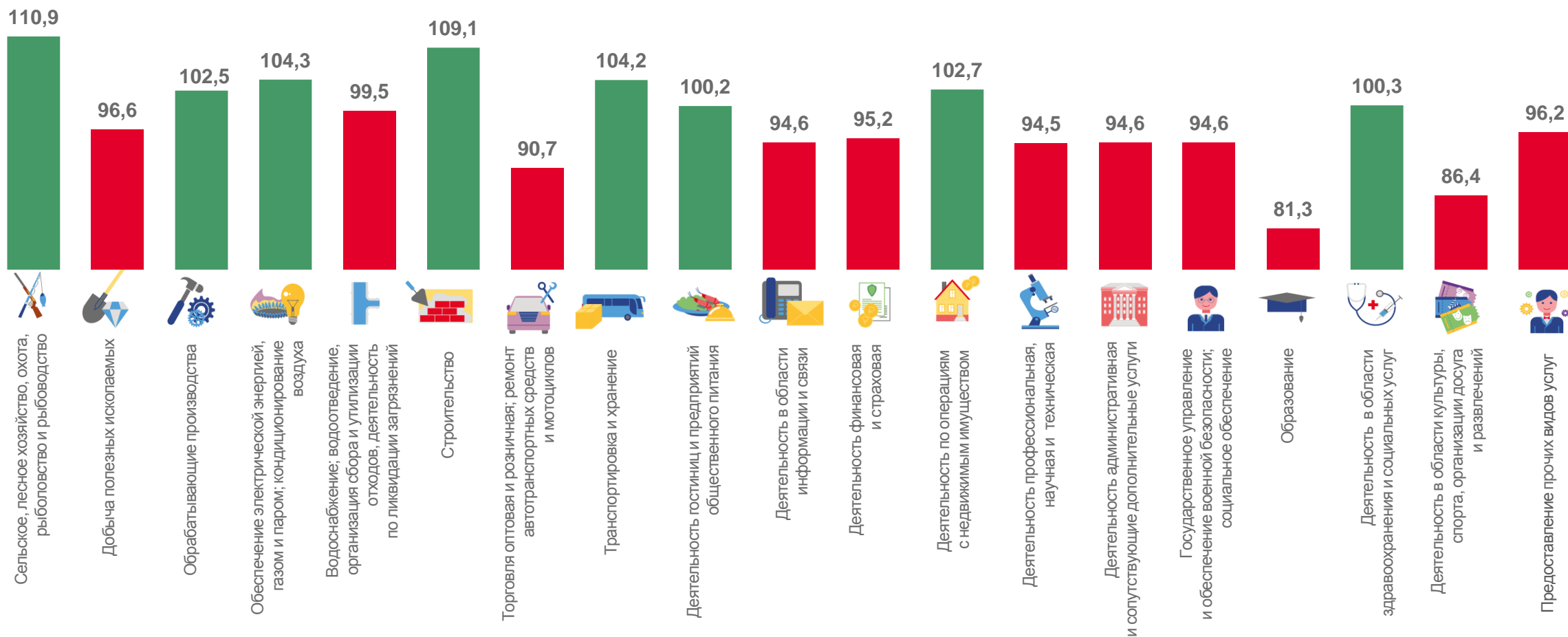




РЕАЛЬНАЯ НАЧИСЛЕННАЯ ЗАРАБОТНАЯ ПЛАТА РАБОТНИКОВ ОРГАНИЗАЦИЙ

в декабре 2022 года

По видам экономической деятельности, в % к декабрю 2021 года





ОТНОШЕНИЕ СРЕДНЕМЕСЯЧНОЙ НОМИНАЛЬНОЙ НАЧИСЛЕННОЙ ЗАРАБОТНОЙ ПЛАТЫ К СРЕДНЕОБЛАСТНОМУ УРОВНЮ

в декабре 2022 года

По видам экономической деятельности, в %





ПРОСРОЧЕННАЯ ЗАДОЛЖЕННОСТЬ ПО ЗАРАБОТНОЙ ПЛАТЕ *

на 1 февраля 2023 года



7,3 млн рублей

просроченная задолженность по заработной плате, всего

в том числе по строительству

7,3 млн рублей



60,0%

к 1 января 2022 года



2 организации

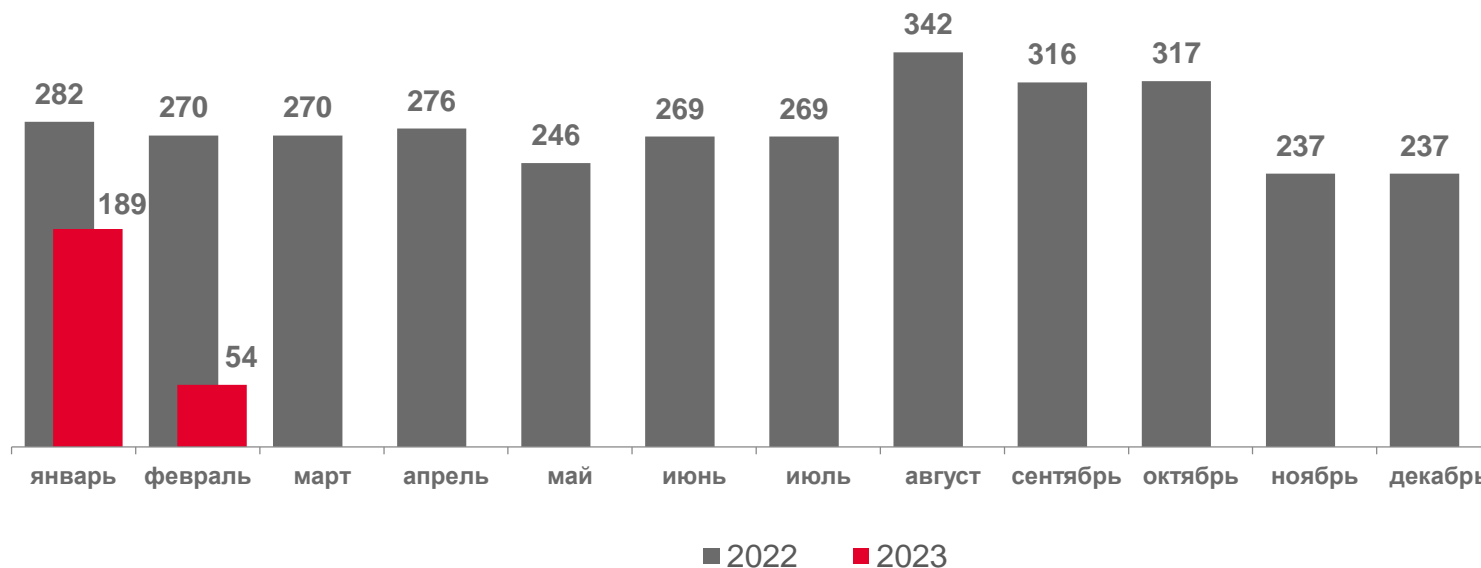
имеют долги перед работниками



54 работника

не получили заработанные деньги

Динамика численности работников, не получивших заработную плату, на начало месяца, человек



* Здесь и далее информация приведена по данным организаций наблюдаемых видов экономической деятельности, сообщивших сведения о просроченной задолженности по заработной плате, кроме субъектов малого предпринимательства.





ДИНАМИКА ПРОСРОЧЕННОЙ ЗАДОЛЖЕННОСТИ ПО ЗАРАБОТНОЙ ПЛАТЕ

на 1 февраля 2023 года

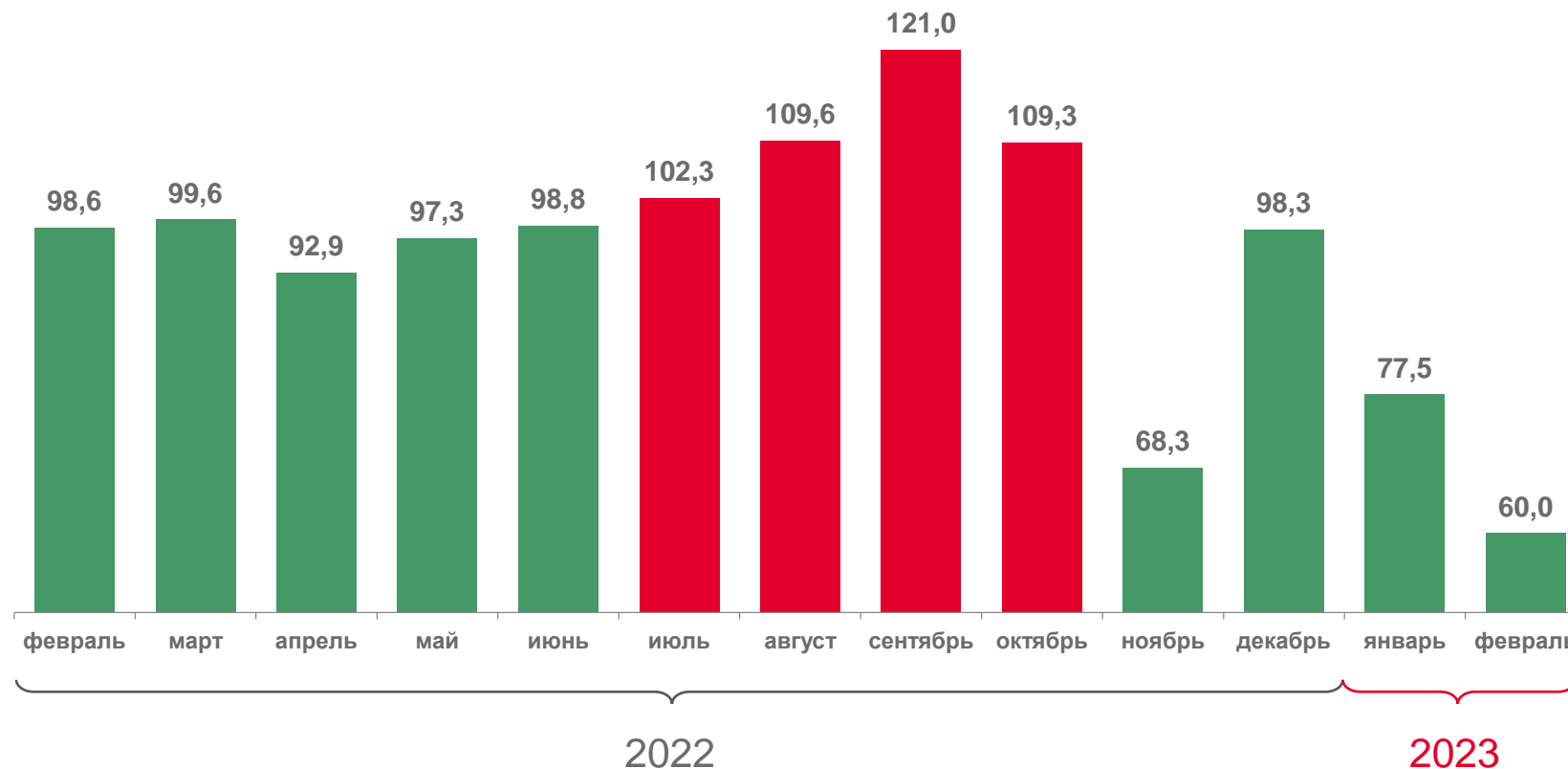
В % к предыдущему месяцу

- 4 866 тыс. рублей

к 1 января 2023 года

60,0%

к 1 января 2023 года





ПРОСРОЧЕННАЯ ЗАДОЛЖЕННОСТЬ ПО ЗАРАБОТНОЙ ПЛАТЕ В СРЕДНЕМ НА 1 РАБОТНИКА

на 1 февраля 2023 года

135 407 рублей

в среднем на 1 работника

в 2,1 раза

к 1 января 2023 года

Тыс. рублей

